

Aufmaßblatt Schiebetür



Schiebetüren & Raumteiler
Schrankfronten & Trennwände

Name

Telefon

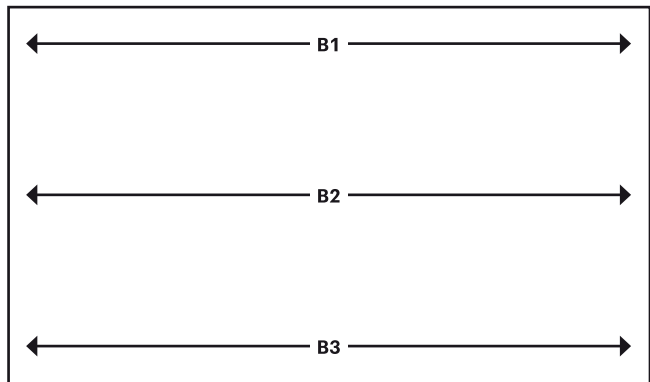
Kunden-Nr.

Firma

E-Mail

Datum

LICHTE ÖFFNUNGS BREITE



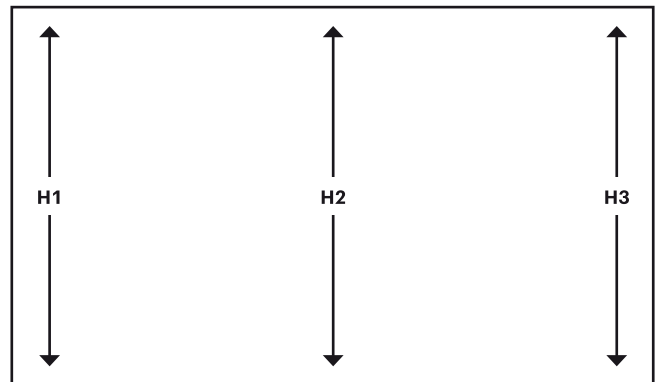
Öffnungsbreite **B1** mm

Öffnungsbreite **B2** mm

Öffnungsbreite **B3** mm

LICHTE ÖFFNUNGS HÖHE

i Ab Oberkante fertiger Fußboden (OKFF)



Öffnungshöhe **H1** mm

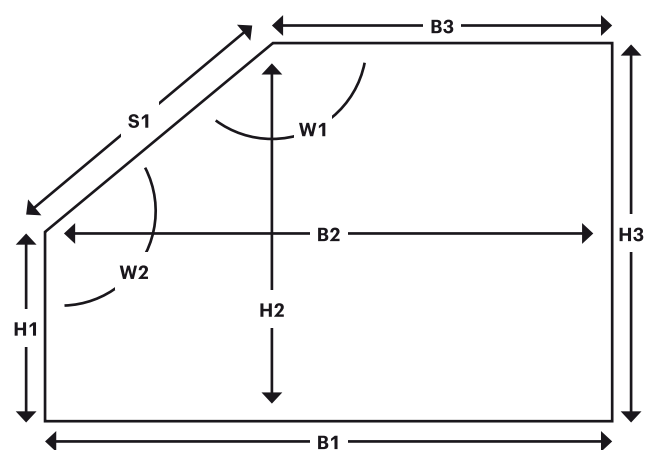
Öffnungshöhe **H2** mm

Öffnungshöhe **H3** mm

DACHSCHRÄGE

i H1-3 ab Oberkante fertiger Fußboden (OKFF)

links rechts



Öffnungsbreite **B1** mm

Öffnungsbreite **B2** mm

Öffnungsbreite **B3** mm

Öffnungshöhe **H1** mm

Öffnungshöhe **H2** mm

Öffnungshöhe **H3** mm

Winkel **W1** mm

Winkel **W2** mm

Schräge **S1** mm